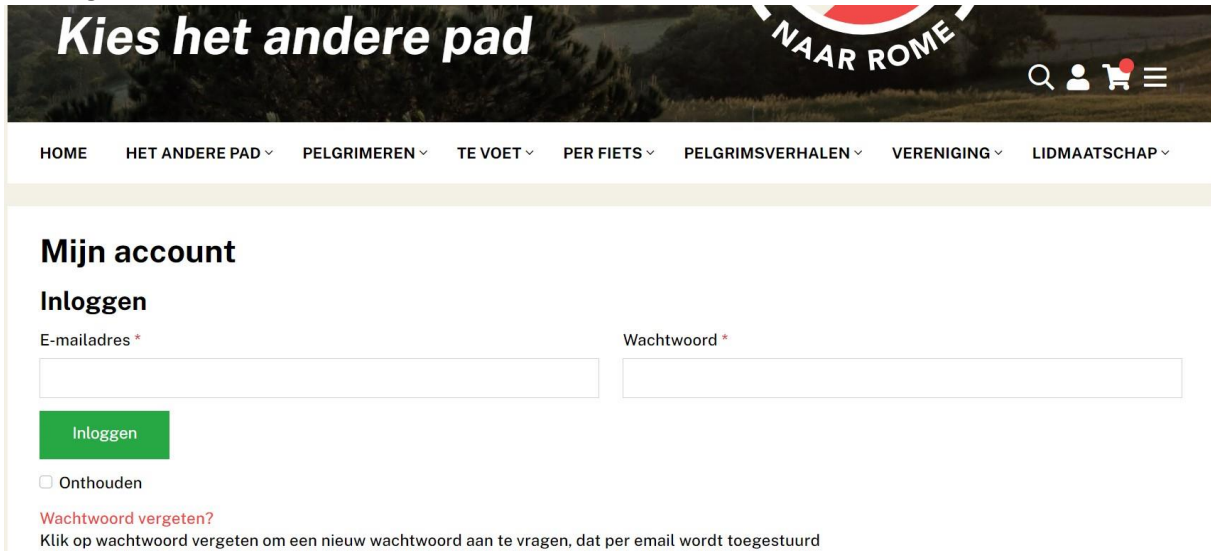


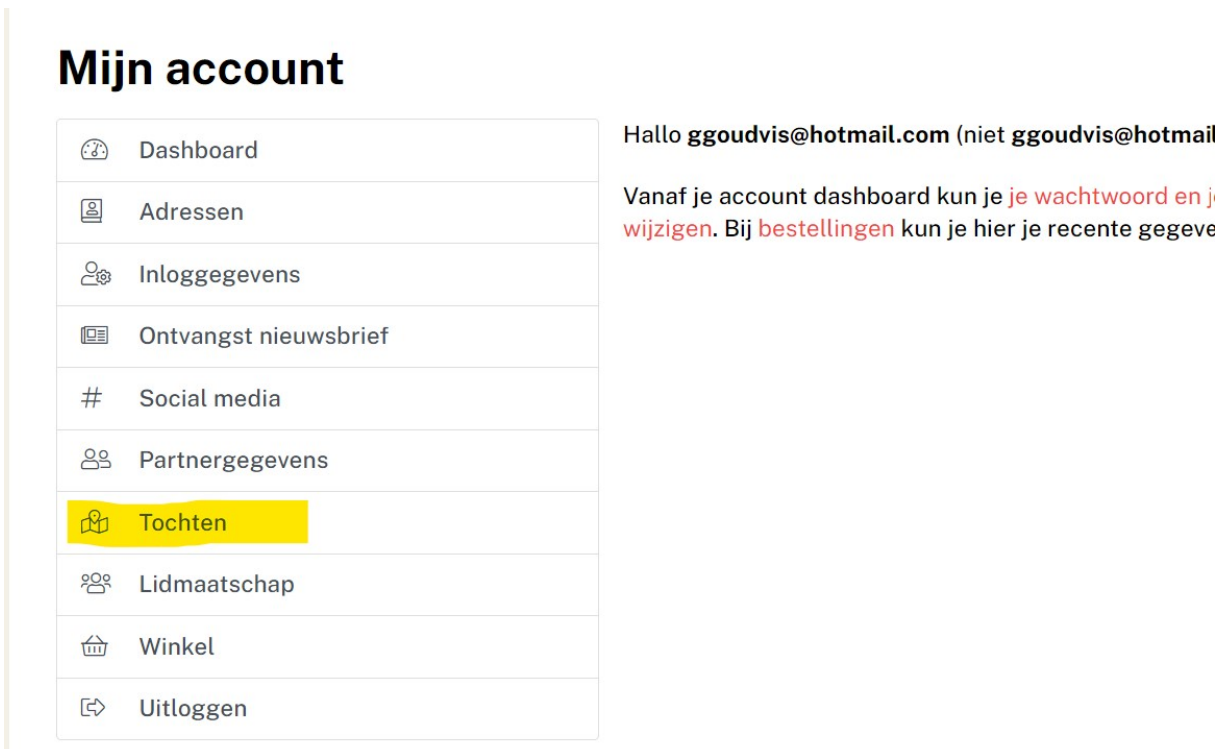
Opgave aankomst:

Log in op je eigen account, als je je wachtwoord niet meer weet kun je een nieuw wachtwoord aanvragen:



The screenshot shows the 'Mijn account' section of a website. At the top, there is a navigation bar with the title 'Kies het andere pad' and a logo 'NAAR ROME'. Below the navigation bar, there is a search bar and a user profile icon. The main content area is titled 'Mijn account' and contains a login form. The form has two input fields: 'E-mailadres *' and 'Wachtwoord *'. Below the input fields is a green 'Inloggen' button. There is also a checkbox for 'Onthouden' and a link for 'Wachtwoord vergeten?'. A note below the link says 'Klik op wachtwoord vergeten om een nieuw wachtwoord aan te vragen, dat per email wordt toegestuurd'.





Klik op tochten:



The screenshot shows the 'Mijn account' dashboard. On the left, there is a vertical menu with the following items: Dashboard, Adressen, Inloggegevens, Ontvangst nieuwsbrief, Social media, Partnergegevens, **Tochten** (highlighted in yellow), Lidmaatschap, Winkel, and Uitloggen. On the right, there is a message: 'Hallo **ggoudvis@hotmail.com** (niet **ggoudvis@hotmail** Vanaf je account dashboard kun je je wachtwoord en j wijzigen. Bij bestellingen kun je hier je recente gegeve'.



Na een paar seconden verschijnen active tochten in het scherm, klik op het huisje om je aankomst op te geven:

Tochten

 Dashboard
 Adressen
 Inloggegevens
 Ontvangst nieuwsbrief
 Social media

Nieuw

Hoofdroute	Stad vertrek	Stad aankomst	Verwachte vertrekdatum	
eigen route	Titisee	Como	29 04 2023	   

Plaats aankomst *	Land aankomst *
<input type="text" value="Como"/>	<input type="text" value="Italië"/>
Datum aankomst *	
<input type="text" value="11-07-2023"/> 	
Hoofdroute	
<input type="text" value="Geen"/> 	<input type="checkbox"/> Reizen in etappes
<input type="checkbox"/> Testimonium ontvangen	
Bijzonderheden	
<input type="text" value="volgend jaar verder"/>	

Je kunt de aankomstplaats en datum opgeven. Verder kun je bij bijzonderheden nog wat vermelden.

Nadat je de gegevens opgeslagen hebt kun je terug gaan naar je dashboard.

Als je nu in Pelgrims Onderweg en in Pelgrims aangekomen kijkt zie je dat je vermelding verwerkt is.